












	VOTI	1	2	3	4	5	6	7	8	9	10	11	12	13	14	15	16	17	18	19	%
 Noi Moderati	64	2	2	2	4	3	5	2	3	4	4	3	3	6	7	0	5	5	3	1	0,93%
 Civici Marche per Acquaroli	103	1	3	4	8	5	5	8	1	4	13	1	3	3	3	4	9	5	5	18	1,50%
 I Marchigiani per Acquaroli	125	6	10	9	4	5	11	6	4	7	10	2	1	7	10	5	13	4	8	3	1,82%
 Fratelli d'Italia	3.245	151	133	123	177	144	189	98	153	173	259	126	136	207	134	101	267	258	217	199	47,35%
 Forza Italia	358	22	9	26	17	12	18	16	23	14	22	10	16	17	19	15	35	33	24	10	5,22%
 Liste Civiche Unione di Centro	97	4	3	6	2	15	6	5	6	0	16	6	2	9	2	1	4	5	2	3	1,42%
 Lega Marche	170	4	3	10	14	8	5	10	10	5	19	2	5	10	7	8	17	16	12	5	2,48%
 Evoluzione della Rivoluzione	92	5	3	7	2	1	6	4	2	4	5	2	0	6	11	2	3	10	4	15	1,34%
 Partito Comunista Italiano	67	3	4	1	2	2	2	5	2	1	8	1	3	4	4	3	14	4	1	3	0,98%



		VOTI	1	2	3	4	5	6	7	8	9	10	11	12	13	14	15	16	17	18	19	%
	Lista Civica Ricci Presidente	335	14	17	18	24	9	22	11	15	20	23	15	17	18	11	9	23	19	26	24	4,89%
	Pace Salute Lavoro	93	7	6	5	4	3	6	12	4	7	6	6	0	4	7	2	3	3	2	6	1,36%
	Movimento 5 Stelle	302	17	16	8	21	13	17	13	12	19	27	19	4	15	12	12	20	21	17	19	4,41%
	Progetto Marche Vive	123	6	4	6	9	2	12	7	2	11	10	6	5	7	1	5	10	8	9	3	1,79%
	Avanti con Ricci	250	10	13	9	13	17	33	28	4	16	18	6	9	5	6	9	21	12	8	13	3,65%
	Partito Democratico	988	55	44	47	44	42	68	41	43	57	78	53	48	66	38	48	74	62	44	36	14,42%
	Alleanza Verdi Sinistra	374	17	24	19	16	8	30	18	10	20	45	16	15	20	25	14	33	13	11	20	5,46%
	Democrazia Sovrana Popolare	49	0	1	2	1	4	2	5	4	2	2	2	1	5	2	1	3	5	3	4	0,72%
	Forza del Popolo	18	0	0	0	0	1	4	1	1	1	1	2	0	0	0	0	2	3	2	0	0,26%